



**PODEROSA**  
MOCASÍN NEGRO ACERO CAJA

REF. 110001




**CARACTERÍSTICAS**

**CAPELLADA Y CUELLO**  
CUERO MOCASÍN 20 - 22 / BELLINI

**FORRO PUNTA**  
SANITEC

**HILOS**  
APTAN 20 Y 40 DE ALTA RESISTENCIA

**OJILLOS**  
PLÁSTICOS

**PUNTERA**  
ACERO DE ALTA RESISTENCIA

**PLANTILLA DE ARMADO**  
NANTEX 2mm CAMBRIÓN PLÁSTICO

**CONSTRUCCIÓN**  
CEMENTADO

**CONTRAFUERTE**  
LÁMINA TERMOADHERIBLE DE 2mm

**SUELA**  
SUELA CAJA NEGRA EN CAUCHO RESISTENTE A HIDROCARBUROS

**SOBREPLANTILLA**  
CONFORT




**PODEROSA**  
NOBUCK AMARILLO ASTIPEX BRIO

REF. 110007




**CARACTERÍSTICAS**

**CAPELLADA Y CUELLO**  
CUERO NOBUCK 20 - 22 / HURACÁN

**FORRO PUNTA**  
SANITEC

**HILOS**  
APTAN 20 Y 40 DE ALTA DENSIDAD

**OJILLOS**  
PLÁSTICOS

**PUNTERA**  
DIELÉCTRICA EN COMPOSITE INYECTADO ASTIPEX NORMA ASTM F - 2412 Y 2413

**PLANTILLA DE ARMADO**  
NANTEX 2mm CAMBRIÓN PLÁSTICO

**CONSTRUCCIÓN**  
CEMENTADO

**CONTRAFUERTE**  
LÁMINA TERMOADHERIBLE DE 2mm

**SUELA**  
SUELA BRIO CREPE EN CAUCHO RESISTENTE A HIDROCARBUROS

**SOBREPLANTILLA**  
CONFORT





**PODEROSA**  
MOCASÍN MIEL ASTIPEX BRIO

REF. 110009




**CARACTERÍSTICAS**

**CAPELLADA Y CUELLO**  
CUERO MOCASÍN 20 - 22 / BELLINI

**FORRO PUNTA**  
SANITEC

**HILOS**  
APTAN 20 Y 40 DE ALTA RESISTENCIA

**OJILLOS**  
PLÁSTICOS

**PUNTERA**  
DIELÉCTRICA EN COMPOSITE INYECTADO ASTIPEX  
NORMA ASTM F - 2412 Y 2413

**PLANTILLA DE ARMADO**  
NANTEX 2mm CAMBRIÓN PLÁSTICO

**CONSTRUCCIÓN**  
CEMENTADO

**CONTRAFUERTE**  
LÁMINA TERMOADHERIBLE DE 2mm

**SUELA**  
SUELA BRIO CREPE EN CAUCHO  
RESISTENTE A HIDROCARBUROS

**SOBREPLANTILLA**  
CONFORT





**PODEROSA**  
NOBUCK AMARILLO CTE. CAJA

REF. 110015




**CARACTERÍSTICAS**

**CAPELLADA Y CUELLO**  
CUERO NOBUCK 20 - 22 / HURACÁN

**FORRO PUNTA**  
SANITEC

**HILOS**  
APTAN 20 Y 40 DE ALTA RESISTENCIA

**OJILLOS**  
PLÁSTICOS

**PUNTERA**  
CORRIENTE  
(LÁMINA TERMOADHERIBLE)

**PLANTILLA DE ARMADO**  
NANTEX 2mm CAMBRIÓN PLÁSTICO

**CONSTRUCCIÓN**  
CEMENTADO

**CONTRAFUERTE**  
LÁMINA TERMOADHERIBLE DE 2mm

**SUELA**  
SUELA CAJA BEIGE EN CAUCHO  
RESISTENTE A HIDROCARBUROS


**SOBREPLANTILLA**  
CONFORT






**PODEROSA**  
GRASO CAFÉ ASTIPLEX SPORT

REF. 110047




**CARACTERÍSTICAS**

**CAPELLADA Y CUELLO**  
CUERO GRASO 20 - 22 / HURACÁN

**FORRO / LENGÜETA**  
SANITEC / NAPPA

**HILOS**  
APTAN 20 Y 40 DE ALTA RESISTENCIA

**OJILLOS**  
PLÁSTICOS

**PUNTERA**  
DIELÉCTRICA EN COMPOSITE INYECTADO ASTIPLEX  
NORMA ASTM F - 2412 Y 2413



**PLANTILLA DE ARMADO**  
STROBEL ANTIPERFORANTE

**CONSTRUCCIÓN**  
CEMENTADO

**CONTRAFUERTE**  
LÁMINA TERMOADHERIBLE DE 2mm

**SUELA**  
SUELA SPORT CAFÉ / AMARILLO EN CAUCHO  
RESISTENTE A HIDROCARBUROS

**SOBREPLANTILLA**  
CONFORT


**PETROLERA**  
GRASO CAFÉ ASTIPLEX PLANA VIRA

REF. 130017




**CARACTERÍSTICAS**

**CAPELLADA**  
CUERO GRASO 20 - 22

**FORROS PUNTA**  
SANITEC

**HILOS**  
APTAN 20 Y 40 DE ALTA RESISTENCIA

**CALZADOR**  
CUERO

**PUNTERA**  
DIELÉCTRICA EN COMPOSITE INYECTADO ASTIPLEX  
NORMA ASTM F - 2412 Y 2413

**PLANTILLA DE ARMADO**  
NANTEX 2mm CAMBRION PLÁSTICO

**CONSTRUCCIÓN**  
CEMENTADO

**CONTRAFUERTE**  
LÁMINA TERMOADHERIBLE DE 2mm

**SUELA**  
SUELA PLANA NEGRA / VIRA NARANJA EN CAUCHO  
RESISTENTE A HIDROCARBUROS

**SOBREPLANTILLA**  
CONFORT






**PETROLERA**  
GRASO CAFÉ ASTIPLEX BRIO

REF. I30012






**CARACTERÍSTICAS**

**CAPELLADA**  
CUERO GRASO 20 - 22

**FORRO PUNTA**  
SANITEC

**HILOS**  
APTAN 20 Y 40 DE ALTA RESISTENCIA

**OJILLOS**  
NA

**PUNTERA**  
DIELÉCTRICA EN COMPOSITE INYECTADO ASTIPLEX  
NORMA ASTM F - 2412 Y 2413

**PLANTILLA DE ARMADO**  
NANTEX 2mm CAMBIÓN PLÁSTICO

**CONSTRUCCIÓN**  
CEMENTADO

**CONTRAFUERTE**  
LÁMINA TERMOADHERIBLE DE 2mm

**SUELA**  
SUELA BRIO NEGRA EN CAUCHO  
RESISTENTE A HIDROCARBUROS

**SOBREPLANTILLA**  
CONFORT




**PETROLERA**  
GRASO CAFÉ ACERO PLANA VIRA

REF. I30003






**CARACTERÍSTICAS**

**CAPELLADA**  
CUERO GRASO 20 - 22

**FORROS PUNTA**  
SANITEC

**HILOS**  
APTAN 20 Y 40 DE ALTA RESISTENCIA

**CALZADOR**  
CUERO

**PUNTERA**  
ACERO DE ALTA RESISTENCIA

**PLANTILLA DE ARMADO**  
NANTEX 2mm CAMBIÓN PLÁSTICO


**CONSTRUCCIÓN**  
CEMENTADO

**CONTRAFUERTE**  
LÁMINA TERMOADHERIBLE DE 2mm

**SUELA**  
SUELA PLANA NEGRA / VIRA NARANJA EN CAUCHO  
RESISTENTE A HIDROCARBUROS


**SOBREPLANTILLA**  
CONFORT





**PODEROSA**  
GRASO CAFÉ ASTIPLEX SPORT

REF. 110053




**CARACTERÍSTICAS**

**CAPELLADA Y CUELLO**  
CUERO GRASO 20 - 22 / HURACÁN

**FORRO PUNTA**  
SANITEC

**HILOS**  
APTAN 20 Y 40 DE ALTA RESISTENCIA

**OJILLOS**  
PLÁSTICOS

**PUNTERA**  
DIELÉCTRICA EN COMPOSITE INYECTADO ASTIPLEX  
NORMA ASTM F - 2412 Y 2413

**PLANTILLA DE ARMADO**  
STROBEL ANTIPERFORANTE

**CONSTRUCCIÓN**  
CEMENTADO

**CONTRAFUERTE**  
LÁMINA TERMOADHERIBLE DE 2mm

**SUELA**  
SUELA SPORT CAFÉ / AMARILLO EN CAUCHO  
RESISTENTE A HIDROCARBUROS

**SOBREPLANTILLA**  
CONFORT




**SOLDADOR**  
MOCASÍN NEGRO ACERO CAJA

REF. 140005




**CARACTERÍSTICAS**

**CAPELLADA Y FUELLE**  
CUERO MOCASÍN 20 - 22 / NAPPA

**FORROS PUNTA**  
SANITEC

**HILOS**  
APTAN 20 Y 40 DE ALTA RESISTENCIA

**CALZADOR**  
CUERO

**PUNTERA**  
ACERO DE ALTA RESISTENCIA

**PLANTILLA DE ARMADO**  
NANTEX 2mm CAMBRION PLÁSTICO

**CONSTRUCCIÓN**  
CEMENTADO

**CONTRAFUERTE**  
LÁMINA TERMOADHERIBLE DE 2mm

**SUELA**  
SUELA CAJA NEGRA EN CAUCHO  
RESISTENTE A HIDROCARBUROS

**SOBREPLANTILLA**  
CONFORT





**7 CUEROS**

**BOTA GARONA**  
GRASO CAFÉ ASTIPLEX COLUMBIA

**REF. I70008**






**CARACTERÍSTICAS**

**CAPELLADA Y CUELLO**  
CUERO GRASO 20 - 22 / NAPPA

**FORRO**  
SANITEC

**HILOS**  
APTAN 20 Y 40 DE ALTA RESISTENCIA

**OJILLOS**  
PLÁSTICOS

**PUNTERA**  
DIELÉCTRICA EN COMPOSITE INYECTADO ASTIPLEX  
NORMA ASTM F - 2412 Y 2413

**PLANTILLA DE ARMADO**  
NANTEX 2mm CAMBRIÓN PLÁSTICO

**CONSTRUCCIÓN**  
CEMENTADO

**CONTRAFUERTE**  
LÁMINA TERMOADHERIBLE DE 2mm

**SUELA**  
SUELA CULLUMBIA NEGRA EN PU  
RESISTENTE A HIDROCARBUROS

**SOBREPLANTILLA**  
CONFORT



**7 CUEROS**



**7 CUEROS**

**TUBULAR**  
SOFTY NEGRO CORRIENTE MENCHA

**REF. I70005**






**CARACTERÍSTICAS**

**CAPELLADA Y CUELLO**  
CUERO SOFTY 16 - 18

**DECORACIÓN**  
ANTIFAZ EN CUERO

**HILOS**  
APTAN 20 Y 40 DE ALTA RESISTENCIA

**OJILLOS**  
NA

**PUNTERA**  
CORRIENTE

**PLANTILLA DE ARMADO**  
NANTEX 2mm CAMBRIÓN PLÁSTICO

**CONSTRUCCIÓN**  
CEMENTADO / COSIDO

**CONTRAFUERTE**  
LÁMINA TERMOADHERIBLE DE 2mm

**SUELA**  
SUELA MENCHA BLANCA EN CAUCHO  
RESISTENTE A HIDROCARBUROS

**SOBREPLANTILLA**  
CONFORT



**7 CUEROS**



**TUBULAR**  
SOFTY BLANCO CORRIENTE MENCHA

REF. 170004




**CARACTERÍSTICAS**

**CAPELLADA Y CUELLO**  
CUERO SOFTY 16 - 18

**DECORACIÓN**  
ANTIFAZ EN CUERO

**HILOS**  
APTAN 20 Y 40 DE ALTA RESISTENCIA

**OJILLOS**  
NA

**PUNTERA**  
CORRIENTE

**PLANTILLA DE ARMADO**  
NANTEX 2mm CAMBRIÓN PLÁSTICO

**CONSTRUCCIÓN**  
CEMENTADO / COSIDO

**CONTRAFUERTE**  
LÁMINA TERMOADHERIBLE DE 2mm

**SUELA**  
SUELA MENCHA BLANCA EN CAUCHO  
RESISTENTE A HIDROCARBUROS

**SOBREPLANTILLA**  
CONFORT



**HIKER**  
NOBUCK CAFÉ ATIPLEX BRIO

REF. 160017




**CARACTERÍSTICAS**

**CAPELLADA Y CUELLO**  
CUERO NOBUCK 20 - 22 / HURACÁN

**FORROS / PROTECTOR PUNTA**  
SANITEC / CARNAZA KEVLAR

**HILOS**  
APTAN 20 Y 40 DE ALTA RESISTENCIA

**OJILLOS**  
PLÁSTICOS

**PUNTERA**  
DIELÉCTRICA EN COMPOSITE INYECTADO ASTIPLEX  
NORMA ASTM F - 2412 Y 2413

**PLANTILLA DE ARMADO**  
NANTEX 2mm CAMBRIÓN PLÁSTICO

**CONSTRUCCIÓN**  
CEMENTADO

**CONTRAFUERTE**  
LÁMINA TERMOADHERIBLE DE 2mm

**SUELA**  
SUELA BRIO NEGRA EN CAUCHO  
RESISTENTE A HIDROCARBUROS

**SOBREPLANTILLA**  
CONFORT



**HIKER**  
GRASO CAFÉ ASTIPLEX BRIO

REF. 160010




**CARACTERÍSTICAS**

**CAPELLADA Y CUELLO**  
CUERO GRASO 20 - 22 / HURACÁN

**FORROS / PROTECTOR PUNTA**  
SANITEC / CARNAZA KEVLAR

**HILOS**  
APTAN 20 Y 40 DE ALTA RESISTENCIA

**OJILLOS**  
PLÁSTICOS

**PUNTERA**  
DIELÉCTRICA EN COMPOSITE INYECTADO ASTIPLEX  
NORMA ASTM F - 2412 Y 2413


**PLANTILLA DE ARMADO**  
NANTEX 2mm CAMBIÓN PLÁSTICO

**CONSTRUCCIÓN**  
CEMENTADO

**CONTRAFUERTE**  
LÁMINA TERMOADHERIBLE DE 2mm


**SUELA**  
SUELA BRIO NEGRA EN CAUCHO  
RESISTENTE A HIDROCARBUROS

**SOBREPLANTILLA**  
CONFORT

**PODEROSA**  
GRASO CAFÉ ASTIPLEX PU BIDENSIDAD

REF. 110023




**CARACTERÍSTICAS**

**CAPELLADA Y CUELLO**  
CUERO GRASO 20 - 22 / BELLINI

**FORRO**  
SANITEC

**HILOS**  
APTAN 20 Y 40 DE ALTA RESISTENCIA

**OJILLOS / PASACORDÓN**  
PLÁSTICOS

**PUNTERA**  
DIELÉCTRICA EN COMPOSITE INYECTADO ASTIPEX  
NORMA ASTM F - 2412 Y 2413

**PLANTILLA DE ARMADO**  
STROBEL ANTIPERFORANTE

**CONSTRUCCIÓN**  
CEMENTADO

**CONTRAFUERTE**  
LÁMINA TERMOADHERIBLE DE 2mm

**SUELA**  
SUELA BIDENSIDAD NEGRO / CAFÉ EN POLIURETANO  
RESISTENTE A HIDROCARBUROS

**SOBREPLANTILLA**  
CONFORT







**CROSS**  
MOCASIN NEGRA ASTIPLEX TRACTOR

REF. 210003






**CARACTERÍSTICAS**

**CAPELLADA Y CUELLO**  
CUERO MOCASIN 20 - 22 / HURACÁN

**FORROS / FUELLE**  
SAPACE TOUCHE / NAPPA

**HILOS**  
APTAN 20 Y 40 DE ALTA DENSIDAD

**OJILLOS / CIERRE**  
PLÁSTICOS / VELCRO

**PUNTERA**  
DIELÉCTRICA EN COMPOSITE INYECTADO ASTIPLEX  
NORMA ASTM F - 2412 Y 2413

**PLANTILLA DE ARMADO**  
NANTEX 2mm CAMBRION PLÁSTICO

**CONSTRUCCION**  
CEMENTADO

**CONTRAFUERTE**  
LÁMINA TERMOADHERIBLE DE 2mm

**SUELA**  
SUELA TRACTOR NEGRA EN CAUCHO  
RESISTENTE A HIDROCARBUROS

**SOBREPLANTILLA**  
CONFORT




**INDU LA MEJOR**  
GRASO CAFÉ ASTIPLEX SPORT

REF. I90006






**CARACTERÍSTICAS**

**CAPELLADA Y CUELLO**  
CUERO GRASO 20 - 22 / HURACÁN

**FORROS TALÓN Y LENGÜETA**  
SANITEC / BELLINI / HURACÁN

**HILOS**  
APTAN 20 Y 40 DE ALTA DENSIDAD

**OJILLOS**  
PLÁSTICOS

**PUNTERA**  
DIELÉCTRICA EN COMPOSITE INYECTADO ASTIPLEX  
NORMA ASTM F - 2412 Y 2413

**PLANTILLA DE ARMADO**  
NANTEX 2mm CAMBRION PLÁSTICO

**CONSTRUCCION**  
CEMENTADO

**CONTRAFUERTE**  
LÁMINA TERMOADHERIBLE DE 2mm

**SUELA**  
SUELA SPORT CAFÉ / AMARILLO EN CAUCHO  
RESISTENTE A HIDROCARBUROS

**SOBREPLANTILLA**  
CONFORT





**INDU LA MEJOR**  
GRASO CAFÉ ASTIPLEX BRIO

REF. I90004




**CARACTERÍSTICAS**

**CAPELLADA Y CUELLO**  
CUERO GRASO 20 - 22 / HURACÁN

**FORRO**  
SANITEC

**HILOS**  
APTAN 20 Y 40 DE ALTA RESISTENCIA

**OJILLOS**  
PLÁSTICOS

**PUNTERA**  
DIELÉCTRICA EN COMPOSITE INYECTADO ASTIPLEX  
NORMA ASTM F - 2412 Y 2413

**PLANTILLA DE ARMADO**  
NANTEX 2mm CAMBRIÓN PLÁSTICO

**CONSTRUCCIÓN**  
CEMENTADO

**CONTRAFUERTE**  
LÁMINA TERMOADHERIBLE DE 2mm

**SUELA**  
SUELA BRIO NEGRA EN CAUCHO  
RESISTENTE A HIDROCARBUROS

**SOBREPLANTILLA**  
CONFORT





**INDU**  
GRASO CAFÉ ASTIPLEX BRIO

REF. I90001




**CARACTERÍSTICAS**

**CAPELLADA Y CUELLO**  
CUERO GRASO 20 - 22 / HURACÁN

**FORRO**  
SANITEC

**HILOS**  
APTAN 20 Y 40 DE ALTA RESISTENCIA

**OJILLOS / PASACORDÓN**  
PLÁSTICOS

**PUNTERA**  
DIELÉCTRICA EN COMPOSITE INYECTADO ASTIPLEX  
NORMA ASTM F - 2412 Y 2413

**PLANTILLA DE ARMADO**  
NANTEX 2mm CAMBRIÓN PLÁSTICO

**CONSTRUCCIÓN**  
CEMENTADO

**CONTRAFUERTE**  
LÁMINA TERMOADHERIBLE DE 2mm

**SUELA**  
SUELA BRIO NEGRA EN CAUCHO  
RESISTENTE A HIDROCARBUROS

**SOBREPLANTILLA**  
CONFORT






**7 CUEROS**

**BRIGADISTA**  
GRASO CAFÉ ASTIPLEX SPORT

REF. 180012




**7 CUEROS**

**CARACTERÍSTICAS**

**CAPELLADA Y TALÓN**  
CUERO GRASO 20 - 22 / REFLECTIVO

**FORRO**  
SANITEC

**HILOS**  
APTAN 20 Y 40 DE ALTA RESISTENCIA

**OJILLOS / PASACORDÓN**  
PLÁSTICOS

**PUNTERA**  
DIELÉCTRICA EN COMPOSITE INYECTADO ASTIPLEX  
NORMA ASTM F - 2412 Y 2413

**PLANTILLA DE ARMADO**  
NANTEX 2 mm CAMBIÓN PLÁSTICO

**CONSTRUCCIÓN**  
CEMENTADO

**CONTRAFUERTE**  
LÁMINA TERMOADHERIBLE DE 2mm

**SUELA**  
SUELA SPORT CAFÉ EN CAUCHO  
RESISTENTE A HIDROCARBUROS

**SOBREPLANTILLA**  
CONFORT





**7 CUEROS**

**BRIGADISTA**  
GRASO CAFÉ ASTIPLEX PU

REF. 180011




**7 CUEROS**

**CARACTERÍSTICAS**

**CAPELLADA Y TALÓN**  
CUERO GRASO 20 - 22 / REFLECTIVO

**FORRO**  
SANITEC

**HILOS**  
APTAN 20 Y 40 DE ALTA RESISTENCIA

**OJILLOS / PASACORDÓN**  
PLÁSTICOS

**PUNTERA**  
DIELÉCTRICA EN COMPOSITE INYECTADO ASTIPLEX  
NORMA ASTM F - 2412 Y 2413

**PLANTILLA DE ARMADO**  
NANTEX 2 mm CAMBIÓN PLÁSTICO

**CONSTRUCCIÓN**  
CEMENTADO

**CONTRAFUERTE**  
LÁMINA TERMOADHERIBLE DE 2mm

**SUELA**  
SUELA BIDENSIDAD NEGRO / CAFÉ EN PU  
RESISTENTE A HIDROCARBUROS

**SOBREPLANTILLA**  
CONFORT






**PODEROSA**  
GRASO CAFÉ ASTIPEX BRIO

REF. 110024



CARACTERÍSTICAS	
<b>CAPELLADA Y CUELLO</b> CUERO GRASO 20 - 22 / NAPPA	
<b>FORRO CAPELLADA</b> SANITEC	
<b>HILOS</b> APTAN 20 Y 40 DE ALTA RESISTENCIA	
<b>OJILLOS / PASACORDÓN</b> PLÁSTICOS	
<b>PUNTERA</b> DIELÉCTRICA EN COMPOSITE INYECTADO ASTIPEX NORMA ASTM F-2412 Y 2413	<b>PLANTILLA DE ARMADO</b> STROBEL
<b>CONSTRUCCIÓN</b> CEMENTADO	<b>CONTRAFUERTE</b> LÁMINA TERMOADHERIBLE DE 2mm
<b>SUELA</b> SUELA BRIO NEGRA EN CAUCHO RESISTENTE A HIDROCARBUROS	<b>SOBREPLANTILLA</b> CONFORT